



Cohesión y coherencia

Importante:




Al final de esta presentación hay un enlace a una prueba corta en Microsoft Forms. Debes obtener al menos un 80% en la prueba para aprobarla.

Te exhortamos a que estudies el módulo con detenimiento antes de tomar la prueba.

Cohesión

El *Diccionario de la Lengua Española* define **cohesión** como la unión de algo con otra cosa. Por tanto, cuando nos referimos a **cohesión textual**, hablamos del **encadenamiento** de las palabras, oraciones e ideas de un escrito para que este pueda entenderse.



Su importancia

La **cohesión** le da unidad al texto de manera que pueda actuar como **mensaje completo y significativo**.

ADVERTENCIA

Si no se logra cohesión en un texto, este puede parecer confuso para el lector.



¿Cómo se logra?

- Uno de los mecanismos para lograr cohesión textual es la **anáfora**.
- La anáfora es la **repetición sistemática** de un elemento a lo largo del discurso a través de pronombres, sinónimos y elipsis.



Ejemplo



Supongamos que hablamos de un perro...

Texto	Texto cohesivo con anáfora
<p>Mi perro se emociona cada vez que llega visita. Mi perro sale corriendo rápidamente dando vueltas y pidiendo cariño. Por eso considero que es el mejor perro.</p>	<p>Mi perro se emociona cada vez que llega visita. Él sale corriendo rápidamente dando vueltas y pidiendo cariño. Por eso considero que es la mejor mascota.</p>

Con el uso de la anáfora podemos referirnos al perro de diferentes formas en el texto y así camuflar las repeticiones y garantizar conexión. Esto hace que la experiencia del lector sea más amena. ¿Puedes notar la diferencia?

¿Cómo se logra?

- Otra manera de lograr cohesión textual es empleando **conectores lógicos**.
- Los conectores lógicos son palabras que sirven para relacionar las ideas en un texto.
- La claridad de un texto depende del uso adecuado de estos conectores.



Importancia



- Los conectores son importantes porque:
 - le dan **lógica** a las oraciones
 - **vinculan** distintas partes de la oración
 - son indispensables para lograr una **estructura clara**

¡Veamos una serie de ejemplos en la próxima diapositiva!

Nota: El conector a utilizar dependerá del mensaje que quieras comunicar.

También puedes echarle un vistazo a esta [infografía](#) acerca de los conectores.

Conectores textuales

Función	Ejemplos
Adición	además, también, y...
Separación	o, u, ya...
Oposición	por el contrario, sino, en cambio...
Causa	porque, ya que, puesto que...
Comparación	en contraste, como, más o menos que...
Tiempo	después, en cuanto, finalmente...
Condicional	Si, siempre que, solo si...
Espacio	En el medio, a la izquierda, en el fondo...
Limitación	Aunque, sin embargo, no obstante...

Ejemplos



Estudió toda la noche, **sin embargo**, reprobó el examen.
conector de limitación

El perro ladró toda la noche. No pude dormir por **su** culpa.
anáfora

Tengo que hacer compra **y** botar la basura.
conector de adición


Si salgo temprano, puedo ir a la actividad.
conector condicional

Necesito un carro nuevo, **ya que** el mío sufrió daños con el choque.
conector causal

Coherencia

Coherencia

La **coherencia** es el estado de un sistema lingüístico o de un texto cuando sus componentes aparecen en conjuntos solidarios. Tiene la función de **conectar**, **unir** y **relacionar** unas cosas con otras.




Coherencia vs. cohesión

Aunque son dos conceptos muy similares, es importante reconocer la diferencia entre estos.

- La **cohesión** se encarga de unir las palabras y oraciones del texto a través de recursos lingüísticos. Es decir, permite la coherencia.
- La **coherencia**, por otro lado, une las ideas a través del texto.

Cohesión

Une palabras y oraciones del texto.



Coherencia

Une todas las partes e ideas del texto.



Ejemplo

Veamos un párrafo que contiene oraciones cohesivas, pero que es incoherente:

Aunque Juan no estuvo en la fiesta, **su** presencia se sintió toda la noche. **Él** siempre fue buen alumno, aún cuando **sus** notas variaban constantemente. **Además,** **sus** movimientos rítmicos siempre me inspiran a bailar.

Aunque el párrafo contiene **anáforas** y **conectores** que permiten que sea cohesivo, hace falta conexión entre las ideas. Es decir, le hace falta coherencia.

Importancia



La coherencia textual permite que las ideas principales y secundarias del texto estén claramente relacionadas. Además, un texto coherente facilita la fluidez y comprensión de la lectura. Cuando un texto es coherente, hay interacción entre los distintos conceptos explicados o presentados.

¿Cómo redactar un texto coherente?



La coherencia se logra organizando la información de distintas maneras:

- Ordenadores gráficos (ej: diagramas, gráficas, etc.)
- Oraciones
- Párrafos
- Capítulos
- Estructura del texto

Nota: En el CDCL contamos con un módulo sobre organización de ideas que puede ser útil a la hora de redactar un texto coherente.

Ordenadores gráficos

- ❖ Permiten que organicemos la información visualmente.
- ❖ Dan una idea de cómo podemos redactar el texto.
- ❖ Incluyen diagramas, mapas de conceptos y bosquejos.

Oraciones tesis y temáticas

- ❖ Presentan ideas centrales en el texto o en el párrafo.
- ❖ La **oración tesis** presenta el tema y el propósito del texto.
- ❖ Las **oraciones temáticas** establecen la idea de cada párrafo.

Párrafo

- ❖ Presenta ideas relacionadas con el tema principal del texto.
- ❖ Comienza con la oración temática.
- ❖ Su oración temática y su oración final se complementan.

Capítulos o encabezados

- ❖ Indican una nueva sección del texto.
- ❖ Sus títulos se relacionan a la idea que se presentará en la sección.
- ❖ Deben estar relacionados con el tema principal.

Estructura del texto

- ❖ Contiene introducción, desarrollo y conclusión.
- ❖ Tiene la función de guiar al lector.
- ❖ Facilita la fluidez proveyendo un orden de los sucesos presentados.

Pasos para lograr un texto coherente

1	Escoge el tema del texto.
2	Comienza el proceso de preescritura.
3	Redacta la oración tesis.
4	Redacta las oraciones temáticas.
5	Redacta el texto. Asegúrate de que lo que presentes en los párrafos esté relacionado con la oración temática.
6	Revisa el texto e identifica aquellas áreas donde falte fluidez.

Ejemplo

Observar, desde la distancia, la ciudad durante la noche es una de las mejores experiencias que se pueden vivir, sobre todo en la época navideña. La luces iluminan los edificios y resplandecen en la oscuridad. Si eres una persona observadora, puedes incluso ver a través de las ventanas los árboles de Navidad en algunos de los apartamentos u oficinas. En las noches donde la luna no se asoma, la ciudad es aún más impresionante. Si encuentras el lugar perfecto para verla desde lejos, jamás querrás irte.

Esto es un ejemplo de un párrafo **coherente**, pues todas las oraciones están relacionadas con la oración temática y se muestra como una unidad.

¿Notas como la oración temática y la última oración se complementan? Esto es una buena indicación de que el párrafo es coherente, ya que implica que las ideas se mantuvieron relacionadas entre sí.

Comparemos...

Sin cohesión ni coherencia	Coherente y cohesivo
<p>Ayer hicimos un recorrido por el zoológico. En el zoológico vimos varias jirafas. Aprendimos que las jirafas duermen de pie. Las jirafas son las menos que duermen.</p>	<p>Ayer hicimos un recorrido por el zoológico y vimos varias jirafas. Aprendimos que la jirafa es el mamífero que menos duerme, pero cuando lo hace, duerme de pie.</p>

¿Puedes notar la diferencia en la fluidez del párrafo y la conexión entre las oraciones?

Repasemos

¿Cuáles ejemplos son coherentes y cohesivos?

___ La tecnología digital permitió que se produjeran grandes avances. Sin embargo, muchos fotógrafos todavía prefieren las cámaras analógicas.

___ Argentina ganó la copa mundial. Hoy se celebra en Argentina.

___ El arte ha evolucionado mucho en los últimos dos siglos, pero el cambio más abrupto, que modificó la esencia del arte en general, fue aquel que se produjo con el vanguardismo.

___ El cambio climático está afectando a todo el planeta. Su principal causa es el calentamiento global.

¿Cuáles ejemplos son coherentes y cohesivos?



___ La tecnología digital permitió que se produjeran grandes avances. Sin embargo, muchos fotógrafos todavía prefieren las cámaras analógicas.

___ Argentina ganó la copa mundial. Hoy se celebra en Argentina.

___ El arte ha evolucionado mucho en los últimos dos siglos, pero el cambio más abrupto, que modificó la esencia del arte en general, fue aquel que se produjo con el vanguardismo.



___ El cambio climático está afectando a todo el planeta. Su principal causa es el calentamiento global.

¿Cuál ejemplo es coherente y cohesivo?

<p>La maestra llegó tarde a la reunión. Ella no sabía cómo llegar al coliseo donde se realizó la reunión. La maestra estuvo de vacaciones durante dos semanas. Es importante que la maestra fuera a la reunión ya que le iban a ofrecer un taller sobre manejo de ira. Ella a veces no sabe controlar su ira.</p>	<p>La maestra, que no sabía cómo llegar al coliseo, llegó tarde a la reunión. Para ella, esta reunión era muy importante, ya que le ofrecerían un taller de manejo de ira, emoción que a veces no sabe cómo controlar.</p>

¿Cuál ejemplo es coherente y cohesivo?

	✓
<p>La maestra llegó tarde a la reunión. Ella no sabía cómo llegar al coliseo donde se realizó la reunión. La maestra estuvo de vacaciones durante dos semanas. Es importante que la maestra fuera a la reunión ya que le iban a ofrecer un taller sobre manejo de ira. Ella a veces no sabe controlar su ira.</p>	<p>La maestra, que no sabía cómo llegar al coliseo, llegó tarde a la reunión. Para ella, esta reunión era muy importante ya que le iban ofrecerían un taller de manejo de ira, emoción que a veces no sabe cómo controlar.</p>

Como ves, se logra cohesión en el texto usando anáforas y conectores, y se logra la coherencia eliminando la oración sobre las vacaciones.

Reflexión final

Redactar de manera coherente y cohesiva ayuda a que el texto tenga mayor fluidez y conexión y que sea comprensible para quien lee. Por tanto, siempre debemos tener presentes distintas estrategias de redacción que aseguren dicha coherencia y cohesión.

Referencias



Cassany, D. (1995). *La cocina de la escritura*. Barcelona: Anagrama.

"Conectores lógicos". Autor: Equipo editorial, Etecé. De: Argentina. Para: *Concepto.de*. Disponible en: <https://concepto.de/conectores-logicos/>. Última edición: 16 de julio de 2021.

“La cohesión textual”. Autor: Fundación Universitaria Konrad Lorenz. Para: Konpalabra. Disponible en: <https://konpalabra.konradlorenz.edu.co/2016/09/la-cohesi%C3%B3n-textual.html>

Real Academia Española. (2014). *Diccionario de la lengua española* (23a ed.). Recuperado de: <https://www.rae.es/dpd/>

¿Cómo lograr un texto con coherencia y cohesión? (s.f.). Recuperado de: https://mdm.usta.edu.co/remos_downloads/lectoescritura/2016-1/lectoescritura-3-20161/cmo_elaborar_un_texto_con_coherencia_y_cohesin.html

George Mason University Writing Center. (2014). *Cohesion and coherence*. Recuperado de: https://d101vc9winf8ln.cloudfront.net/documents/16106/original/Cohesion_and_Coherence_ATI.pdf?1565037880

Para finalizar, haz clic sobre el enlace para tomar la prueba y enviar el informe a tu profesor(a):

<https://forms.office.com/r/tZPERgZrJs>

¡Gracias por utilizar los recursos del



Conoce más sobre nuestros servicios virtuales:

<http://generales.uprrp.edu/competencias-linguisticas/>