



Monografía: Paso a paso

Importante:



Al final de esta presentación hay un enlace a una prueba corta de google form. Debes obtener al menos un 80% en la prueba para aprobarla.

Le exhortamos a que estudie el módulo con detenimiento antes de tomar la prueba.

Objetivos



Al final de este taller, el estudiante logrará:

- Identificar las características de las partes de una monografía
- Reconocer las etapas de redacción de un trabajo monográfico
- Redactar adecuadamente una monografía

¿Qué es una monografía?

- Según el Diccionario de la Real Academia Española, “es una descripción y tratado especial de determinada parte de una ciencia, o algún asunto en particular.”
- También se puede definir como un trabajo formal investigativo en el cual debes desarrollar un tema, sostener un punto de vista y llegar a una conclusión

Características de una monografía



Una monografía:

- Es realizada con claridad y dominio del tema
- Está basada en investigaciones y revisión de literatura relevante
- Posee un estilo académico (APA, MLA, etc.)
- Aporta conocimiento original
- Contiene de 8 a 40 páginas

Partes de la monografía

- Portada
- Índice de contenido (opcional)
- Introducción
- Cuerpo/Desarrollo
- Conclusión
- Bibliografía (citada y/o consultada)
- Apéndice (opcional)

Etapas de escritura en una monografía

- Preescritura
- Escritura
- Edición de contenido
- Edición del formato del documento

Durante el proceso de redactar una monografía, es común visitar alguna de las cuatro etapas previamente mencionadas. Cada etapa también consiste en varias subetapas. Más adelante exploraremos cada paso (y subpaso) del proceso de escribir una monografía.

Preescritura

- Seleccionar un tema
- Exponer o argumentar
- Investigar
- Crear un bosquejo

Preescritura: Selección de tema

Para escribir una monografía, debes:

- **Seleccionar un tema general**
 - Puede que un profesor les indique cuál será el tema compulsorio de la monografía. Para asegurar una buena nota, debe honrar el tema asignado.
 - En el caso de que el profesor no haya asignado un tema, le corresponde al escritor de la monografía escoger un tema de investigación que le interese y brinde hallazgos válidos a una disciplina académica.
- **Investigar literatura relevante**
 - Una vez tengas un tema inicial, debes buscar literatura académica sobre dicho tema. Todos tus hallazgos te servirán como material cuando estés redactando sobre el tema escogido.
- **Delimitar el tema general a un tema específico**
 - Luego de leer suficiente literatura, si el tema inicialmente escogido es demasiado general, delimite el tema a uno más específico.

Preescritura: Expositivo o Argumentativo

El tema de una monografía puede ser redactado de manera expositiva o argumentativa. El escritor tiene la libertad de escoger cómo exponer su tema. Dependiendo del tema y el contenido recopilado en la revisión de lecturas académicas, puede que ciertos temas se presten para ser redactados de manera expositiva o argumentativa.

Expositivo

- Exponer información de forma clara y precisa sobre un tema en particular
- Ejemplo:

La historia de la enseñanza del inglés en Puerto Rico

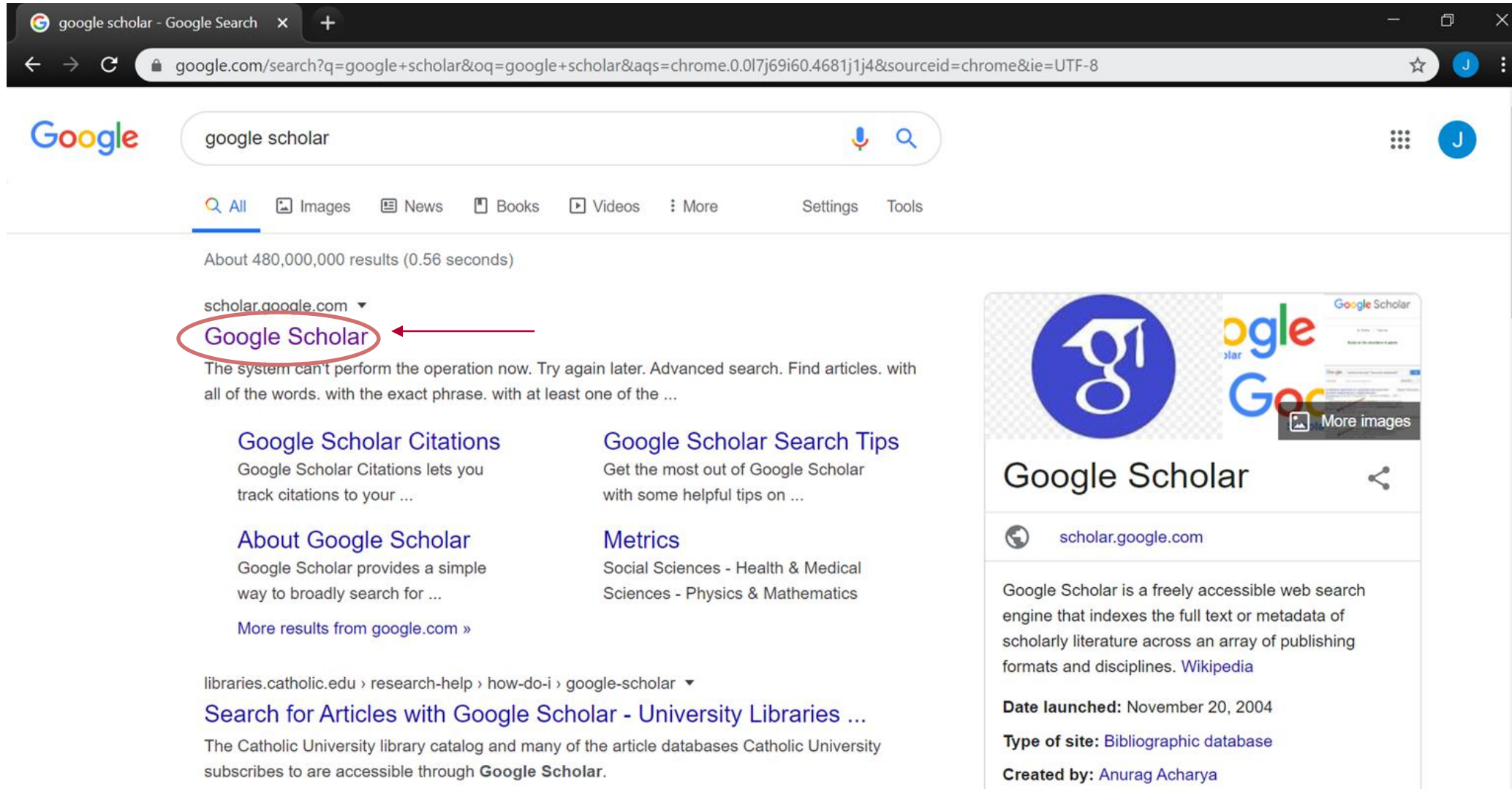
Argumentativo

- Favorecer o criticar una postura dentro de un tema en particular
- Ejemplo:

Inglés como lengua extranjera: el método ideal para Puerto Rico

Preescritura: Investigación

- La investigación es la base del trabajo monográfico. Debe realizarse una lectura y un análisis crítico de las fuentes de información.
- Puedes encontrar lecturas académicas en:
 - Bibliotecas de la UPR
 - Biblioteca Lázaro, Escuela de Derecho, Facultad de Educación, etc.
 - Bases de datos de la Universidad
 - <https://www.upr.edu/biblioteca-rrp/>
 - Revistas académicas o científicas
 - Lecturas asignadas
 - Google Scholar



google scholar - Google Search

google.com/search?q=google+scholar&oq=google+scholar&aqs=chrome.0.0l7j69i60.4681j1j4&sourceid=chrome&ie=UTF-8

Google

google scholar

All Images News Books Videos More Settings Tools

About 480,000,000 results (0.56 seconds)

scholar.google.com

Google Scholar

The system can't perform the operation now. Try again later. Advanced search. Find articles. with all of the words. with the exact phrase. with at least one of the ...

Google Scholar Citations
Google Scholar Citations lets you track citations to your ...

About Google Scholar
Google Scholar provides a simple way to broadly search for ...

[More results from google.com »](#)

Google Scholar Search Tips
Get the most out of Google Scholar with some helpful tips on ...

Metrics
Social Sciences - Health & Medical Sciences - Physics & Mathematics

libraries.catholic.edu › research-help › how-do-i › google-scholar

Search for Articles with Google Scholar - University Libraries ...
The Catholic University library catalog and many of the article databases Catholic University subscribes to are accessible through **Google Scholar**.

Google Scholar

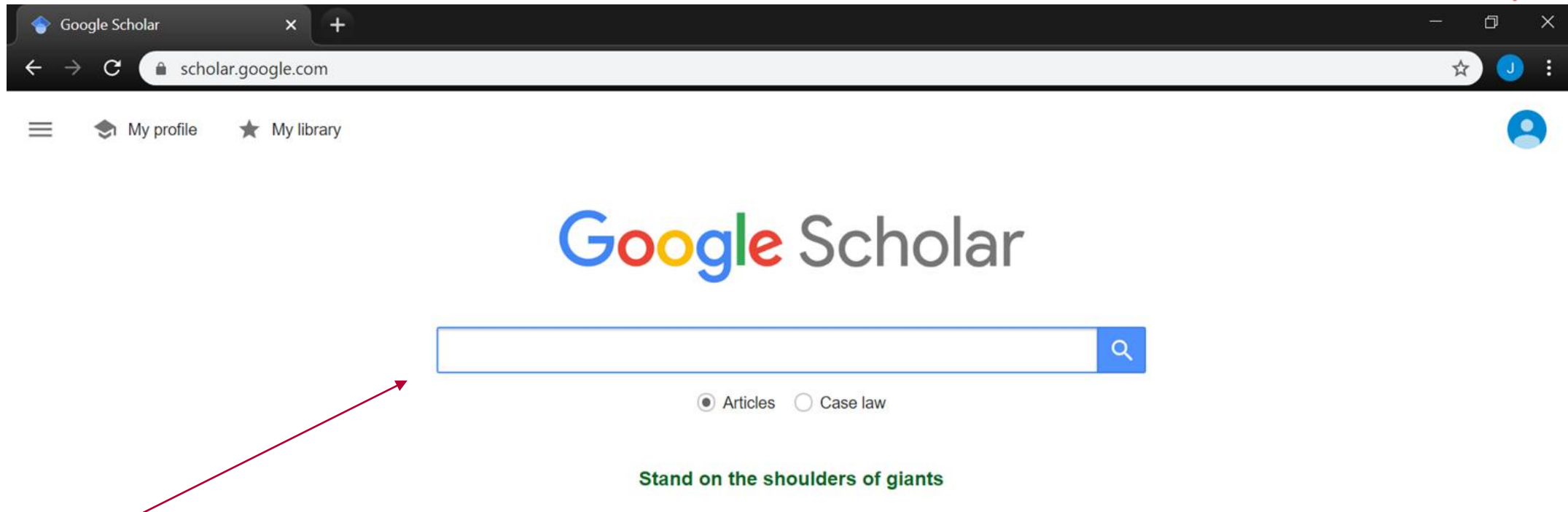
scholar.google.com

Google Scholar is a freely accessible web search engine that indexes the full text or metadata of scholarly literature across an array of publishing formats and disciplines. [Wikipedia](#)

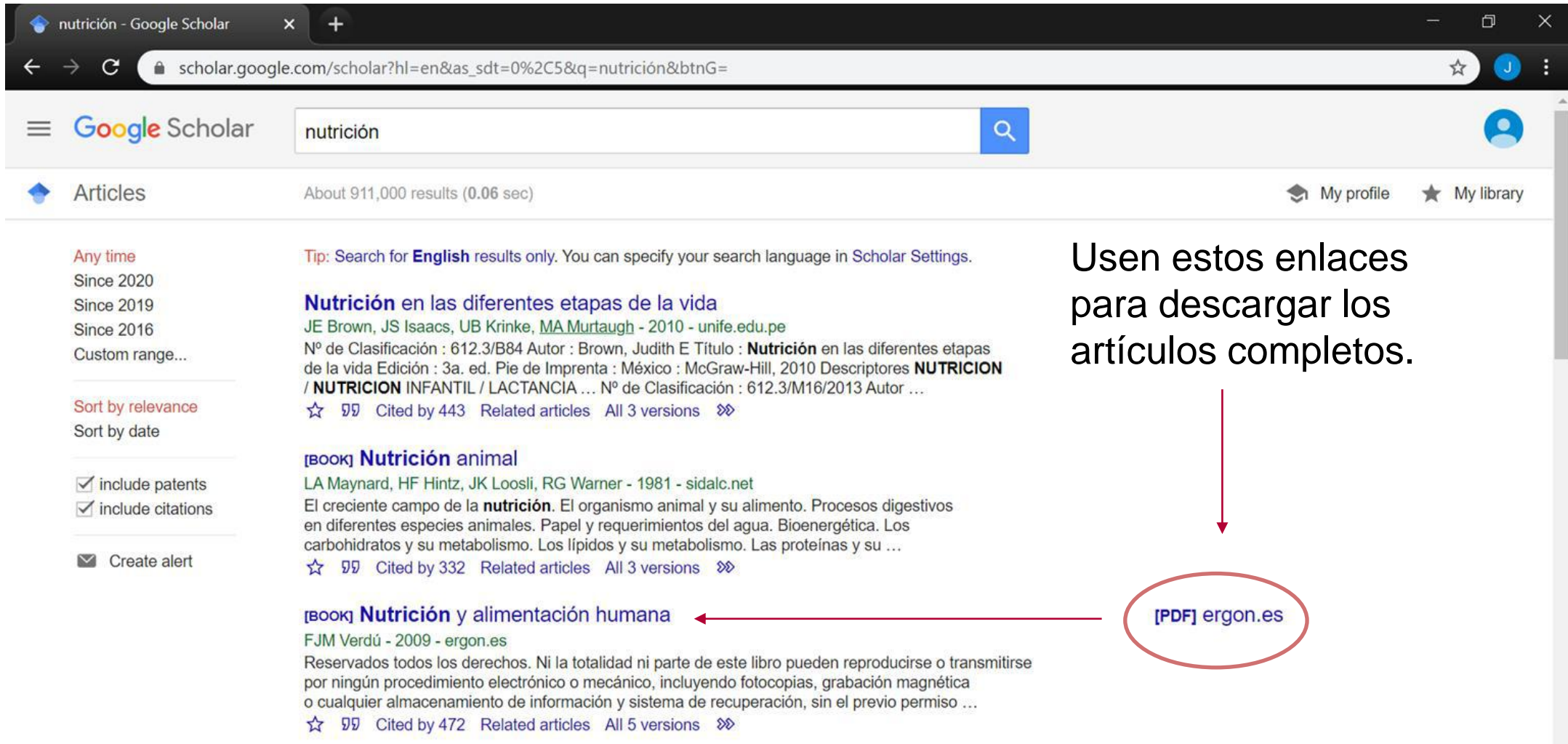
Date launched: November 20, 2004

Type of site: Bibliographic database

Created by: Anurag Acharya



Importante: Procuren hacer su búsqueda con palabras claves en lugar de escribir demasiadas palabras en el 'search bar'



nutrición - Google Scholar

scholar.google.com/scholar?hl=en&as_sdt=0%2C5&q=nutrición&btnG=

Google Scholar nutrición

Articles About 911,000 results (0.06 sec) My profile My library

Any time
Since 2020
Since 2019
Since 2016
Custom range...

Sort by relevance
Sort by date

include patents
 include citations

Create alert

Tip: Search for **English** results only. You can specify your search language in [Scholar Settings](#).

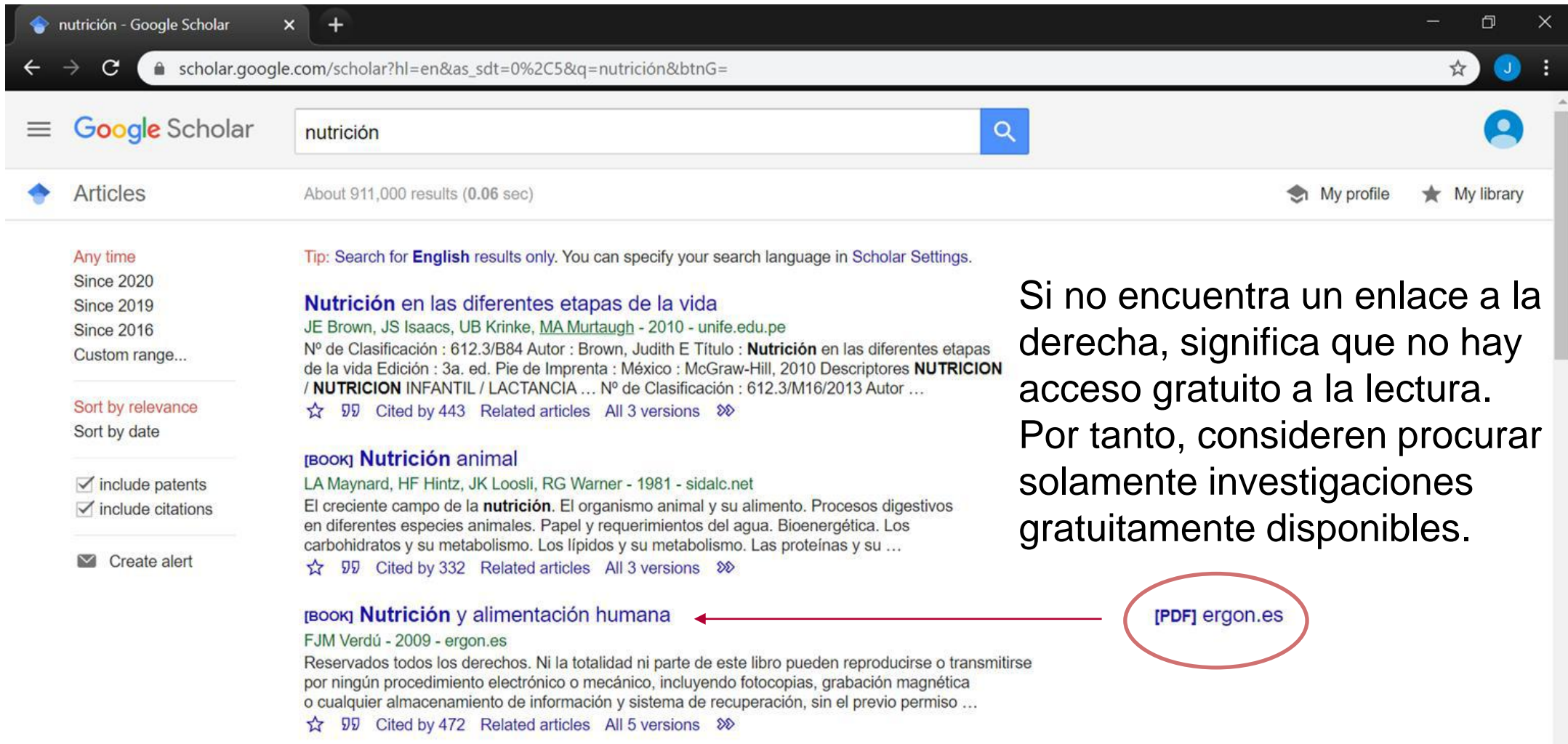
Nutrición en las diferentes etapas de la vida
JE Brown, JS Isaacs, UB Krinke, MA Murtaugh - 2010 - unife.edu.pe
Nº de Clasificación : 612.3/B84 Autor : Brown, Judith E Título : **Nutrición** en las diferentes etapas de la vida Edición : 3a. ed. Pie de Imprenta : México : McGraw-Hill, 2010 Descriptores **NUTRICION** / **NUTRICION** INFANTIL / LACTANCIA ... Nº de Clasificación : 612.3/M16/2013 Autor ...
☆ 99 Cited by 443 Related articles All 3 versions

[BOOK] Nutrición animal
LA Maynard, HF Hintz, JK Loosli, RG Warner - 1981 - sidalc.net
El creciente campo de la **nutrición**. El organismo animal y su alimento. Procesos digestivos en diferentes especies animales. Papel y requerimientos del agua. Bioenergética. Los carbohidratos y su metabolismo. Los lípidos y su metabolismo. Las proteínas y su ...
☆ 99 Cited by 332 Related articles All 3 versions

[BOOK] Nutrición y alimentación humana ←
FJM Verdú - 2009 - ergon.es
Reservados todos los derechos. Ni la totalidad ni parte de este libro pueden reproducirse o transmitirse por ningún procedimiento electrónico o mecánico, incluyendo fotocopias, grabación magnética o cualquier almacenamiento de información y sistema de recuperación, sin el previo permiso ...
☆ 99 Cited by 472 Related articles All 5 versions

Usen estos enlaces para descargar los artículos completos.

[PDF] ergon.es



nutrición - Google Scholar

scholar.google.com/scholar?hl=en&as_sdt=0%2C5&q=nutrición&btnG=

Google Scholar

nutrición

Articles About 911,000 results (0.06 sec) My profile My library



Any time
Since 2020
Since 2019
Since 2016
Custom range...



Sort by relevance
Sort by date



include patents
 include citations

Create alert

Tip: Search for **English** results only. You can specify your search language in Scholar Settings.

Nutrición en las diferentes etapas de la vida
JE Brown, JS Isaacs, UB Krinke, MA Murtaugh - 2010 - unife.edu.pe
Nº de Clasificación : 612.3/B84 Autor : Brown, Judith E Título : **Nutrición** en las diferentes etapas de la vida Edición : 3a. ed. Pie de Imprenta : México : McGraw-Hill, 2010 Descriptores **NUTRICION** / **NUTRICION** INFANTIL / LACTANCIA ... Nº de Clasificación : 612.3/M16/2013 Autor ...
☆  Cited by 443 Related articles All 3 versions 

[BOOK] Nutrición animal
LA Maynard, HF Hintz, JK Loosli, RG Warner - 1981 - sidalc.net
El creciente campo de la **nutrición**. El organismo animal y su alimento. Procesos digestivos en diferentes especies animales. Papel y requerimientos del agua. Bioenergética. Los carbohidratos y su metabolismo. Los lípidos y su metabolismo. Las proteínas y su ...
☆  Cited by 332 Related articles All 3 versions 

[BOOK] Nutrición y alimentación humana ← **[PDF] ergon.es**
FJM Verdú - 2009 - ergon.es
Reservados todos los derechos. Ni la totalidad ni parte de este libro pueden reproducirse o transmitirse por ningún procedimiento electrónico o mecánico, incluyendo fotocopias, grabación magnética o cualquier almacenamiento de información y sistema de recuperación, sin el previo permiso ...
☆  Cited by 472 Related articles All 5 versions 

Si no encuentra un enlace a la derecha, significa que no hay acceso gratuito a la lectura. Por tanto, consideren procurar solamente investigaciones gratuitamente disponibles.

Preescritura: Bosquejo

- Un bosquejo es una guía que ayuda al escritor a determinar cuáles son los puntos esenciales que debe discutir en su ensayo y dónde debe colocarlos. Por tanto, un buen bosquejo debe pedirle al escritor todas las partes de la introducción, los párrafos de desarrollo y la conclusión. En la siguiente diapositiva, encontrarán un ejemplo de un bosquejo. Más adelante encontrarán una diapositiva dedicada a las partes de la introducción, los párrafos de desarrollo y la conclusión.

Preescritura: Bosquejo

- **Introducción**
 - Oración gancho
 - Información necesaria para el lector
 - Oración tesis
- **Desarrollo**
 - Cada párrafo de desarrollo debe tener:
 - 1 Oración temática / Argumento
 - Información que la apoye oración temática
- **Conclusión**
 - Resumen de la información importante
 - Reiteración de la tesis
 - Oración de cierre

Escritura: Introducción

- **Oración gancho**
 - Motiva al lector a leer la monografía
 - Presenta un dato llamativo del tema a discutirse
- **Oración tesis**
 - Presenta la idea/motivación principal de la monografía
- **Información necesaria para el lector:**
 - Autores relevantes
 - Título de obra(s) discutida(s)
 - Perspectivas académicas
 - Definiciones de vocabulario necesario
 - Etc.

Escritura: Desarrollo

- Párrafo(s)
 - Oración temática / Argumento
 - Apoya la idea principal presentada en la introducción
 - Es el único tema que se desarrollará en el párrafo donde se encuentre. (Cada tema que te ayude a demostrar tu idea principal debe desarrollarse en su propio párrafo. Esto se hace para mantener organización y claridad.)
 - Información que apoye a la oración temática
 - Citas
 - Las citas pueden ser directas o parafraseadas. Más adelante se expondrá la diferencia entre ambos estilos de citar.
 - Cada cita debe ser seguida por una interpretación de la cita. No debes citar sin propósito. Se cita para evidenciar y apoyar el punto que se presenta en la oración temática.

Escritura: Conclusión



Una conclusión debe tener los siguientes elementos:

- Resumen de información importante
 - Datos esenciales que el lector debe preservar de tu monografía. Ojo, no debes repetir todos los puntos discutidos en los párrafos del desarrollo.
- Reiteración de la tesis
 - Reiteramos la tesis con el fin de demostrar que se cumplió el motivo principal de la monografía. Una manera eficiente de cumplir con el resumen de la información importante y la reiteración de la tesis es estableciendo una relación entre ellas. El motivo de tu monografía se demostró a través de los puntos que desarrollaste en el escrito.
- Oración de cierre
 - Dependiendo del tema que estés discutiendo en la monografía, puedes:
 - Discutir qué podrían hacer en las próximas investigaciones
 - Hacer críticas constructivas sobre tu análisis o el análisis de las lecturas corroboradas
 - Ofrecer tu opinión respecto al tema

Edición de contenido

Una vez hayas terminado de escribir tu primer borrador, debes:

- **Cotejar el buen uso de la gramática**
 - Buscar y corregir 'typos', cambiar registros casuales por sus equivalentes formales y asegurar uso correcto de puntuación.
- **Reorganizar contenido de ser necesario**
 - Revisa si el contenido del borrador coincide con el bosquejo previamente preparado.
- **Evitar cometer plagio**
 - Si una idea no es tuya, hay que indicar de quién es.
- **Usar un diccionario**
 - Te permite buscar vocabulario claro y preciso.
 - Ayuda a evitar el sobreuso de las palabras.

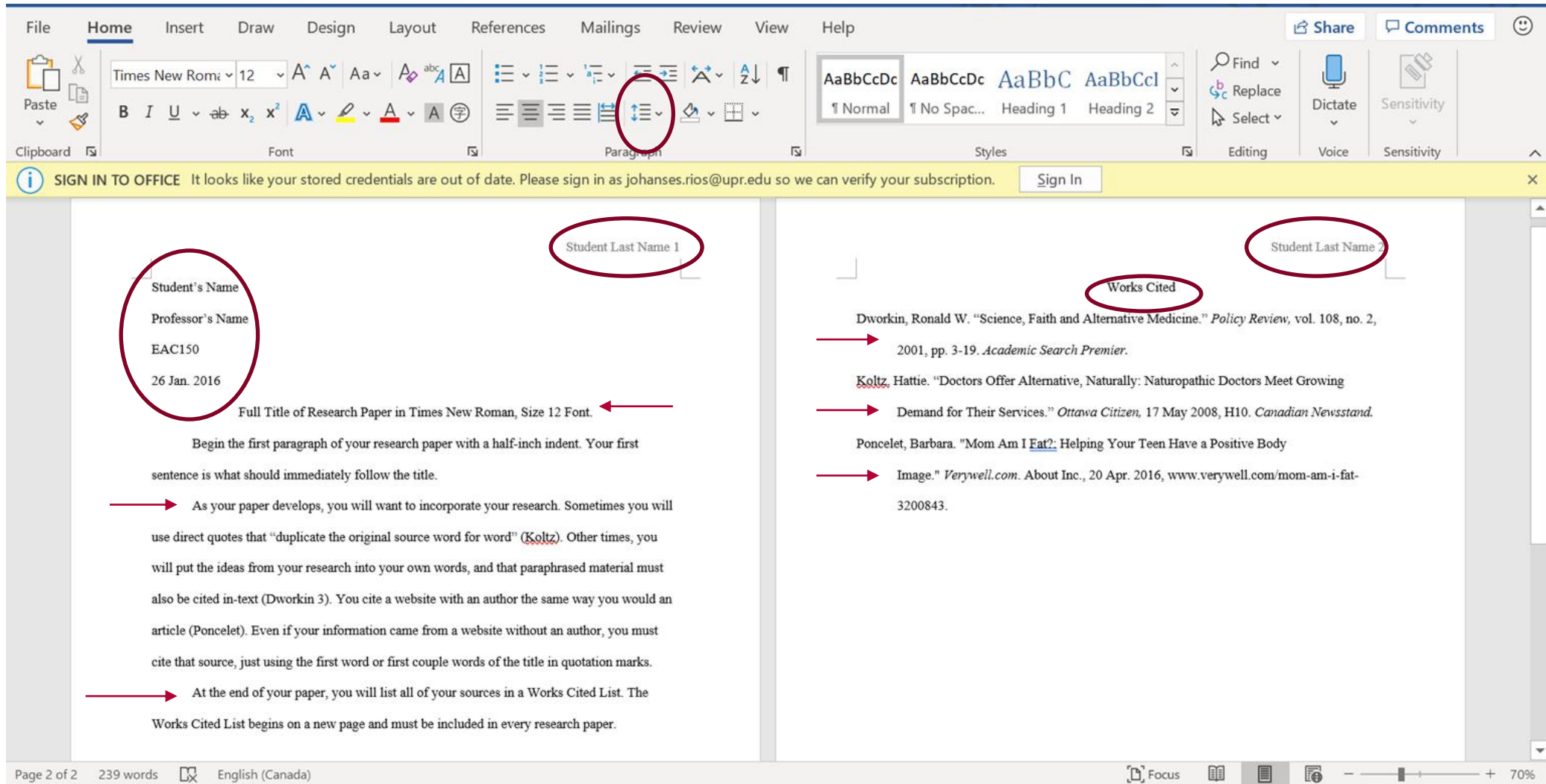
Edición del formato: Formato de una cita

- Ejemplo de una cita directa:
 - Álvarez indica: “Cuando uno incorpora una porción de vegetales, en cualquier plato determinado, reducimos indirectamente el tamaño de las demás porciones que podrían contener colesterol, azúcares, entre otros componentes nocivos a la salud cardiovascular” (15).
- Ejemplo de una cita parafraseada:
 - Además, el consumo de vegetales que contienen el potasio también promueve un sistema cardiovascular saludable, debido a que potasio regula la presión arterial (Rossini 28).

Edición del formato:

- En las próximas diapositivas, encontrarán un ejemplo de un trabajo escrito que sigue el formato MLA. Se ilustrarán algunos componentes claves de dicho formato. No obstante, si desean acceder a una presentación más comprensiva sobre cómo escribir en formato MLA, les exhortamos a que accedan a la presentación de la octava edición de MLA disponible en la [página de la Biblioteca Ángel Quintero Alfaro](#).

Edición de formato: MLA



The screenshot displays the Microsoft Word interface with the Home tab selected. The ribbon shows various formatting options, with the Paragraph group highlighted. A yellow notification bar at the top reads: "SIGN IN TO OFFICE It looks like your stored credentials are out of date. Please sign in as johannes.rios@upr.edu so we can verify your subscription. Sign In".

The document content is split into two columns. The left column contains instructions for MLA formatting, and the right column contains a sample Works Cited list. Red circles and arrows highlight specific elements in both columns.

Left Column (Instructions):

- A red circle highlights the text: "Student's Name", "Professor's Name", "EAC150", and "26 Jan. 2016".
- A red circle highlights the text: "Student Last Name 1".
- A red circle highlights the text: "Full Title of Research Paper in Times New Roman, Size 12 Font." with an arrow pointing to the text below.
- A red circle highlights the text: "Student Last Name 2".

Right Column (Works Cited List):

- A red circle highlights the heading "Works Cited".
- Red arrows point to the following entries:
 - Dworkin, Ronald W. "Science, Faith and Alternative Medicine." *Policy Review*, vol. 108, no. 2, 2001, pp. 3-19. *Academic Search Premier*.
 - Koltz, Hattie. "Doctors Offer Alternative, Naturally: Naturopathic Doctors Meet Growing Demand for Their Services." *Ottawa Citizen*, 17 May 2008, H10. *Canadian Newsstand*.
 - Poncelet, Barbara. "Mom Am I Fat?: Helping Your Teen Have a Positive Body Image." *Verywell.com*. About Inc., 20 Apr. 2016, www.verywell.com/mom-am-i-fat-3200843.

The status bar at the bottom indicates "Page 2 of 2", "239 words", "English (Canada)", and a zoom level of "70%".

Edición de formato: MLA

A screenshot of the Microsoft Word interface showing MLA formatting instructions and a Works Cited list. The ribbon is set to the 'Home' tab, and the 'Paragraph' group is active. A red box highlights the 'Line and Paragraph Spacing' icon, which is set to double spacing. A text box with a red border contains the instruction: "Ojo: El documento debe estar a doble espacio." The document content includes a header for "Student Last Name 1", a title page with fields for "Student's Name", "Professor's Name", "EAC150", and "26 Jan. 2016", followed by instructions for the first paragraph and a paragraph about incorporating research. The second page is titled "Student Last Name 2" and contains a "Works Cited" list with three entries: Dworkin, Ronald W.; Koltz, Hattie; and Poncelet, Barbara. The status bar at the bottom shows "Page 2 of 2", "239 words", and "English (Canada)".

Ojo:
El documento debe estar a doble espacio.

Student Last Name 1

Student's Name
Professor's Name
EAC150
26 Jan. 2016

Full Title of Research Paper in Times New Roman, Size 12 Font.

Begin the first paragraph of your research paper with a half-inch indent. Your first sentence is what should immediately follow the title.

As your paper develops, you will want to incorporate your research. Sometimes you will use direct quotes that "duplicate the original source word for word" (Koltz). Other times, you will put the ideas from your research into your own words, and that paraphrased material must also be cited in-text (Dworkin 3). You cite a website with an author the same way you would an article (Poncelet). Even if your information came from a website without an author, you must cite that source, just using the first word or first couple words of the title in quotation marks.

At the end of your paper, you will list all of your sources in a Works Cited List. The Works Cited List begins on a new page and must be included in every research paper.

Student Last Name 2

Works Cited

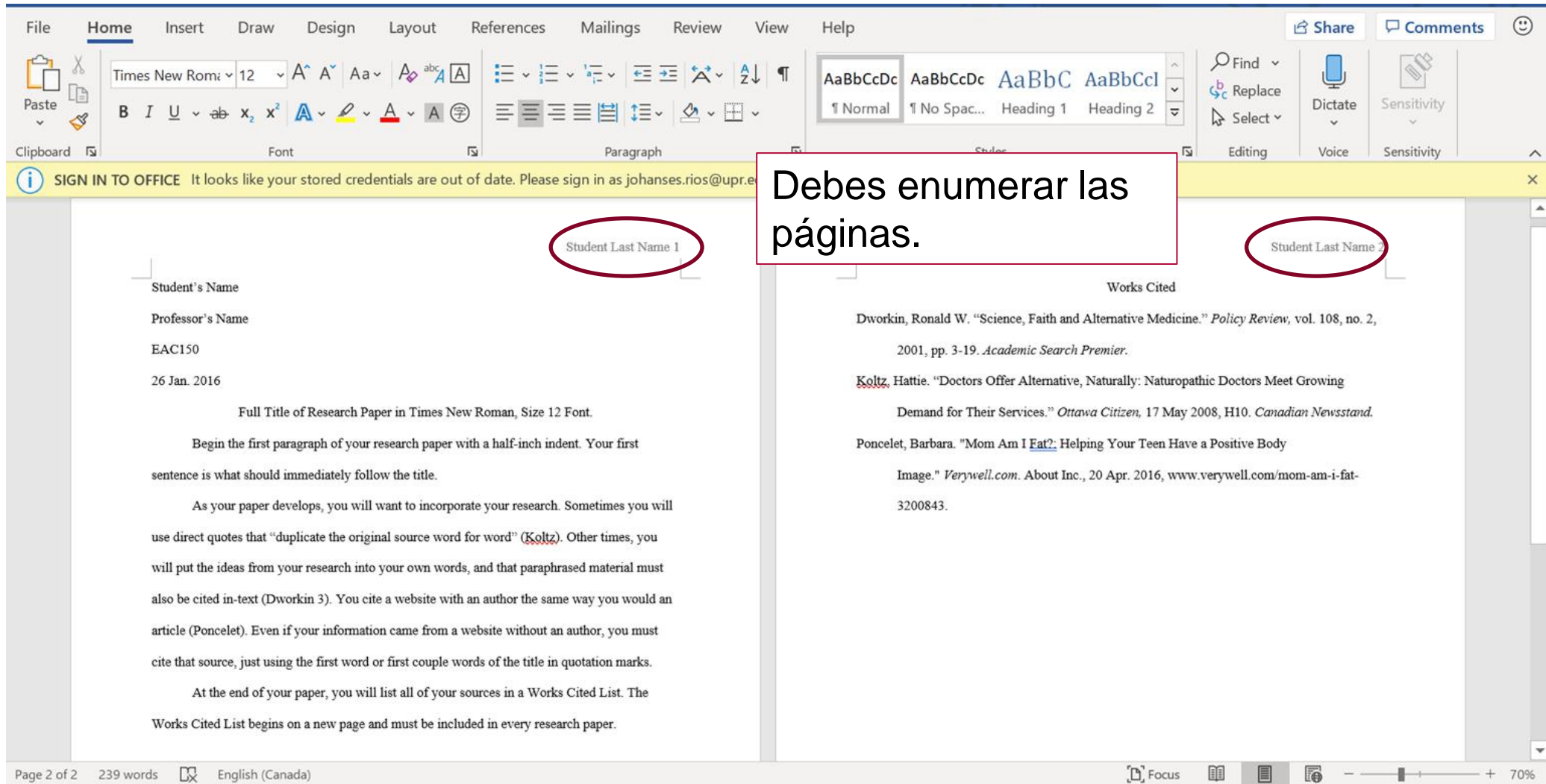
Dworkin, Ronald W. "Science, Faith and Alternative Medicine." *Policy Review*, vol. 108, no. 2, 2001, pp. 3-19. *Academic Search Premier*.

Koltz, Hattie. "Doctors Offer Alternative, Naturally: Naturopathic Doctors Meet Growing Demand for Their Services." *Ottawa Citizen*, 17 May 2008, H10. *Canadian Newsstand*.

Poncelet, Barbara. "Mom Am I Fat?: Helping Your Teen Have a Positive Body Image." *Verywell.com*. About Inc., 20 Apr. 2016, www.verywell.com/mom-am-i-fat-3200843.

Page 2 of 2 239 words English (Canada) 70%

Edición de formato: MLA



The screenshot shows the Microsoft Word interface with the Home tab selected. The ribbon includes options for Font, Paragraph, Styles, Editing, Voice, and Sensitivity. A yellow notification bar at the top reads: "SIGN IN TO OFFICE It looks like your stored credentials are out of date. Please sign in as johannes.rios@upr.edu".

The document content is split into two columns. The left column contains instructions for MLA formatting, and the right column contains a "Works Cited" list. Two red circles highlight the text "Student Last Name 1" and "Student Last Name 2" in the top right of each column. A red-bordered box in the center contains the text: "Debes enumerar las páginas." (You must number the pages.)

Left Column (Instructions):

Student's Name

Professor's Name

EAC150

26 Jan. 2016

Full Title of Research Paper in Times New Roman, Size 12 Font.

Begin the first paragraph of your research paper with a half-inch indent. Your first sentence is what should immediately follow the title.

As your paper develops, you will want to incorporate your research. Sometimes you will use direct quotes that "duplicate the original source word for word" (Koltz). Other times, you will put the ideas from your research into your own words, and that paraphrased material must also be cited in-text (Dworkin 3). You cite a website with an author the same way you would an article (Poncelet). Even if your information came from a website without an author, you must cite that source, just using the first word or first couple words of the title in quotation marks.

At the end of your paper, you will list all of your sources in a Works Cited List. The Works Cited List begins on a new page and must be included in every research paper.

Right Column (Works Cited):

Works Cited

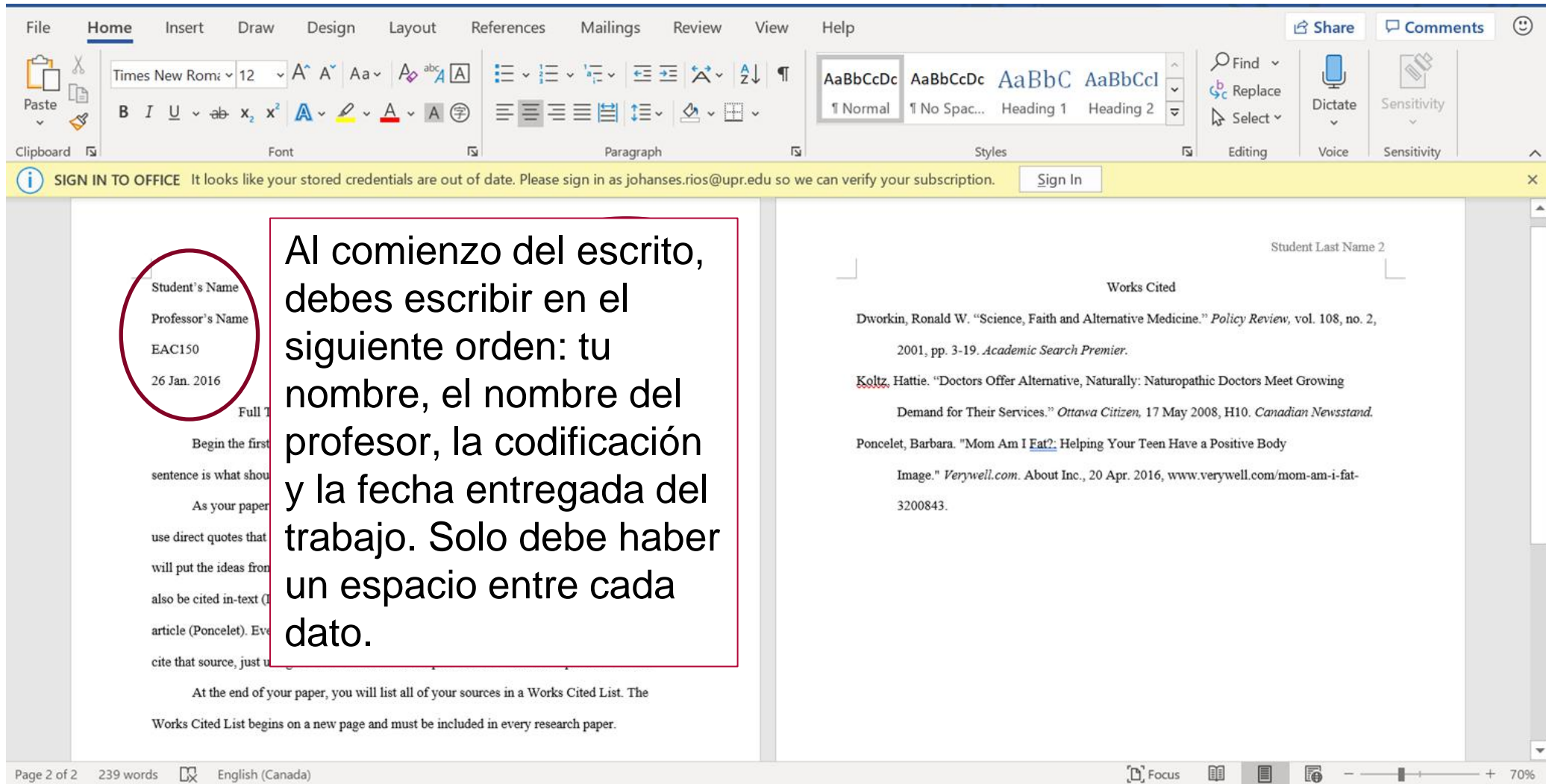
Dworkin, Ronald W. "Science, Faith and Alternative Medicine." *Policy Review*, vol. 108, no. 2, 2001, pp. 3-19. *Academic Search Premier*.

Koltz, Hattie. "Doctors Offer Alternative, Naturally: Naturopathic Doctors Meet Growing Demand for Their Services." *Ottawa Citizen*, 17 May 2008, H10. *Canadian Newsstand*.

Poncelet, Barbara. "Mom Am I Fat?: Helping Your Teen Have a Positive Body Image." *Verywell.com*. About Inc., 20 Apr. 2016, www.verywell.com/mom-am-i-fat-3200843.

Page 2 of 2 239 words English (Canada) 70%

Edición de formato: MLA



The screenshot shows the Microsoft Word interface with the Home tab selected. A yellow notification bar at the top reads: "SIGN IN TO OFFICE It looks like your stored credentials are out of date. Please sign in as johannes.rios@upr.edu so we can verify your subscription. Sign In".

The main document area is split into two panes. The left pane contains a list of fields for a header, with the first four items circled in red:

- Student's Name
- Professor's Name
- EAC150
- 26 Jan. 2016

The right pane shows a "Works Cited" list with the following entries:

Student Last Name 2

Works Cited

Dworkin, Ronald W. "Science, Faith and Alternative Medicine." *Policy Review*, vol. 108, no. 2, 2001, pp. 3-19. *Academic Search Premier*.

Koltz, Hattie. "Doctors Offer Alternative, Naturally: Naturopathic Doctors Meet Growing Demand for Their Services." *Ottawa Citizen*, 17 May 2008, H10. *Canadian Newsstand*.

Poncelet, Barbara. "Mom Am I Fat?: Helping Your Teen Have a Positive Body Image." *Verywell.com*. About Inc., 20 Apr. 2016, www.verywell.com/mom-am-i-fat-3200843.

At the end of your paper, you will list all of your sources in a Works Cited List. The Works Cited List begins on a new page and must be included in every research paper.

Page 2 of 2 239 words English (Canada) 70%

Al comienzo del escrito, debes escribir en el siguiente orden: tu nombre, el nombre del profesor, la codificación y la fecha entregada del trabajo. Solo debe haber un espacio entre cada dato.

Edición de formato: MLA



The screenshot displays the Microsoft Word interface with the Home tab selected. A yellow notification bar at the top reads: "SIGN IN TO OFFICE It looks like your stored credentials are out of date. Please sign in as johannes.rios@upr.edu so we can verify your subscription. Sign In".

The main document area is split into two columns. The left column contains the following text:

Student Last Name 1

El título de la monografía va centralizado.

Full Title of Research Paper in Times New Roman, Size 12 Font. ←

Begin the first paragraph of your research paper with a half-inch indent. Your first sentence is what should immediately follow the title.

As your paper develops, you will want to incorporate your research. Sometimes you will use direct quotes that “duplicate the original source word for word” (Koltz). Other times, you will put the ideas from your research into your own words, and that paraphrased material must also be cited in-text (Dworkin 3). You cite a website with an author the same way you would an article (Poncelet). Even if your information came from a website without an author, you must cite that source, just using the first word or first couple words of the title in quotation marks.

At the end of your paper, you will list all of your sources in a Works Cited List. The Works Cited List begins on a new page and must be included in every research paper.

Page 2 of 2 239 words English (Canada)

The right column contains the following text:

Student Last Name 2

Works Cited

Dworkin, Ronald W. “Science, Faith and Alternative Medicine.” *Policy Review*, vol. 108, no. 2, 2001, pp. 3-19. *Academic Search Premier*.

Koltz, Hattie. “Doctors Offer Alternative, Naturally: Naturopathic Doctors Meet Growing Demand for Their Services.” *Ottawa Citizen*, 17 May 2008, H10. *Canadian Newsstand*.

Poncelet, Barbara. “Mom Am I Fat?: Helping Your Teen Have a Positive Body Image.” *Verywell.com*. About Inc., 20 Apr. 2016, www.verywell.com/mom-am-i-fat-3200843.

70%

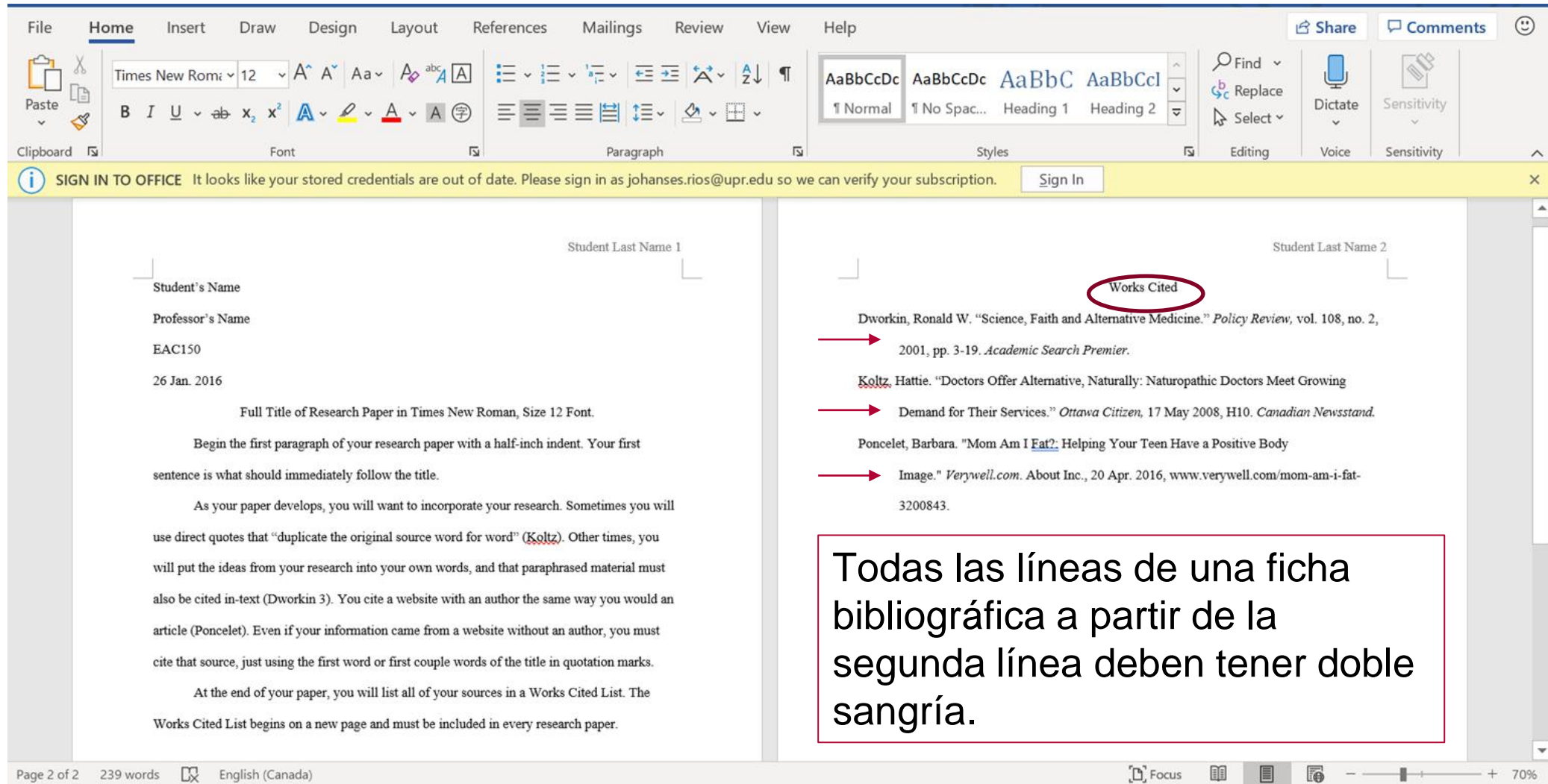
Edición de formato: MLA



The screenshot displays the Microsoft Word interface with the Home tab selected. A yellow notification bar at the top indicates a sign-in prompt for Office. The main document area is split into two columns. The left column contains instructions for MLA formatting, including a red-bordered box with the text "Cada párrafo de la monografía debe incluir sangría." (Each paragraph of the monograph must include a hanging indent). Below this, it states "Full Title of Research Paper in Times New Roman, Size 12 Font." and provides examples of in-text citations: "As your paper develops, you will want to incorporate your research. Sometimes you will use direct quotes that 'duplicate the original source word for word' (Koltz). Other times, you will put the ideas from your research into your own words, and that paraphrased material must also be cited in-text (Dworkin 3). You cite a website with an author the same way you would an article (Poncelet). Even if your information came from a website without an author, you must cite that source, just using the first word or first couple words of the title in quotation marks." and "At the end of your paper, you will list all of your sources in a Works Cited List. The Works Cited List begins on a new page and must be included in every research paper." The right column is titled "Works Cited" and lists three sources: Dworkin, Ronald W. "Science, Faith and Alternative Medicine." *Policy Review*, vol. 108, no. 2, 2001, pp. 3-19. *Academic Search Premier*. Koltz, Hattie. "Doctors Offer Alternative, Naturally: Naturopathic Doctors Meet Growing Demand for Their Services." *Ottawa Citizen*, 17 May 2008, H10. *Canadian Newsstand*. Poncelet, Barbara. "Mom Am I Fat?: Helping Your Teen Have a Positive Body Image." *Verywell.com*. About Inc., 20 Apr. 2016, www.verywell.com/mom-am-i-fat-3200843.

Page 2 of 2 239 words English (Canada) 70%

Edición de formato: MLA



The screenshot shows the Microsoft Word interface with the Home tab selected. The ribbon includes options for Font, Paragraph, Styles, Editing, Voice, and Sensitivity. A yellow notification bar at the top reads: "SIGN IN TO OFFICE It looks like your stored credentials are out of date. Please sign in as johannes.rios@upr.edu so we can verify your subscription. Sign In".

The document content is split into two columns. The left column contains instructions for MLA formatting:

- Student's Name
- Professor's Name
- EAC150
- 26 Jan. 2016
- Full Title of Research Paper in Times New Roman, Size 12 Font.
- Begin the first paragraph of your research paper with a half-inch indent. Your first sentence is what should immediately follow the title.
- As your paper develops, you will want to incorporate your research. Sometimes you will use direct quotes that "duplicate the original source word for word" (Koltz). Other times, you will put the ideas from your research into your own words, and that paraphrased material must also be cited in-text (Dworkin 3). You cite a website with an author the same way you would an article (Poncelet). Even if your information came from a website without an author, you must cite that source, just using the first word or first couple words of the title in quotation marks.
- At the end of your paper, you will list all of your sources in a Works Cited List. The Works Cited List begins on a new page and must be included in every research paper.

The right column shows a "Works Cited" list with three entries, each preceded by a red arrow pointing to the start of the line:

- Dworkin, Ronald W. "Science, Faith and Alternative Medicine." *Policy Review*, vol. 108, no. 2, 2001, pp. 3-19. *Academic Search Premier*.
- Koltz, Hattie. "Doctors Offer Alternative, Naturally: Naturopathic Doctors Meet Growing Demand for Their Services." *Ottawa Citizen*, 17 May 2008, H10. *Canadian Newsstand*.
- Poncelet, Barbara. "Mom Am I Fat?: Helping Your Teen Have a Positive Body Image." *Verywell.com*. About Inc., 20 Apr. 2016, www.verywell.com/mom-am-i-fat-3200843.

The word "Works Cited" is circled in red. A red box at the bottom right contains the text: "Todas las líneas de una ficha bibliográfica a partir de la segunda línea deben tener doble sangría."

Page 2 of 2 239 words English (Canada) 70%

Para finalizar, haga clic sobre el enlace para tomar la prueba y enviar el informe a su profesor(a):

<https://forms.gle/4xRbJ3j3g16qmUte6>

¡Gracias por utilizar los servicios del



Conozca más sobre nuestros servicios virtuales:

<http://generales.uprrp.edu/competencias-linguisticas/>